

# vize2020



**ODS** 

## *FAKTA O VÝVOJI VEŘEJNÝCH FINANČÍ V ČR*

Ing. Tomáš Hajdušek

# Výsledky rozpočtu roku 2009

Ukazatel	Skutečnost 2008	Schválený rozpočet	Upravený rozpočet	Skutečnost 2009	Skutečnost minus schv. rozpočet
PŘÍJMY	1 063,94	1 114,00	1 131,80	<b>974,61</b>	-139,39
VÝDAJE	1 083,94	1 152,10	1 184,57	<b>1 167,01</b>	14,91
SALDO	-20,00	-38,10	-52,77	<b>-192,39</b>	-154,30

# Pokles příjmů SR v roce 2009 v důsledku krize.

Druh daně	Skutečnost 2008	Rozpočet 2009	Skutečnost 2009	Rozdíl skut-rozp
DPH	177,7	194,1	176,7	-17,4
Spotřební daně	125,5	143,9	123,8	-20,1
DPPO	127,1	130,3	83,3	-47,0
DPFO	95,0	107,2	85,7	-21,5
Majetkové daně	10,5	11,8	8,1	-3,7
Ostatní daně	5,1	5,3	4,7	-0,6
Clo	2,2	1,6	1,4	-0,2
Poplatky zneč.	1,3	1,3	1,3	0,0
Sociální pojištění	385,5	396,7	347,9	-48,8
<b>Celkem</b>	<b>929,9</b>	<b>992,2</b>	<b>832,9</b>	<b>-159,3</b>

# Hlavní parametry SR na rok 2010

UKAZATEL	V TIS. KČ
PŘÍJMY STÁTNÍHO ROZPOČTU CELKEM	1 022 219 350
VÝDAJE STÁTNÍHO ROZPOČTU CELKEM	1 184 919 350
<b>SCHODEK</b>	<b>- 162 700 000</b>

FINANCOVÁNÍ	V TIS.KČ
STÁTNÍ DLUHOPISY	153 232 954
DLOUHODOBÉ ÚVĚRY	12 671 411
FINANČNÍ AKTIVA	- 3 204 365

## SKLADBA PŘÍJMŮ STÁTNÍHO ROZPOČTU:

DRUH PŘÍJMŮ	V TIS. KČ
DAŇOVÉ PŘÍJMY	534 737 959
POJISTNÉ NA DŮCHODOVÉ POJIŠTĚNÍ	329 491 421
ZBÝVAJÍCÍ POJISTNÉ NA SOCIÁLNÍ ZABEZPEČENÍ	37 635 175
PROSTŘEDKY Z ROZPOČTU EVROPSKÉ UNIE	95 095 486
OSTATNÍ PŘÍJMY	25 259 309
<b>CELKEM</b>	<b>1 022 219 350</b>

## VÝDAJE SR DLE KAPITOL (VÝBĚR):

KAPITOLA	VÝDAJE V TIS. KČ
MINISTERSTVO PRÁCE A SOCIÁLNÍCH VĚCÍ	476 488 541
VŠEOBECNÁ POKLADNI SPRÁVA	156 747 959
MINISTERSTVO ŠKOLSTVÍ, MLÁDEŽE A TV	125 207 635
<b>STÁTNÍ DLUH</b>	<b>76 356 669</b>
MINISTERSTVO DOPRAVY	71 037 878
MINISTERSTVO VNITRA	61 270 573
MINISTERSTVO OBRANY	48 867 060

DRUH VÝDAJE	V TIS. KČ
DŮCHODY	337 500 000
<b>OBSLUHA STÁTNÍHO DLUHU (ÚROKY)</b>	<b>63 685 258</b>
DOTACE PRO SFDI	55 210 413

# Mandatorní výdaje – výběr:

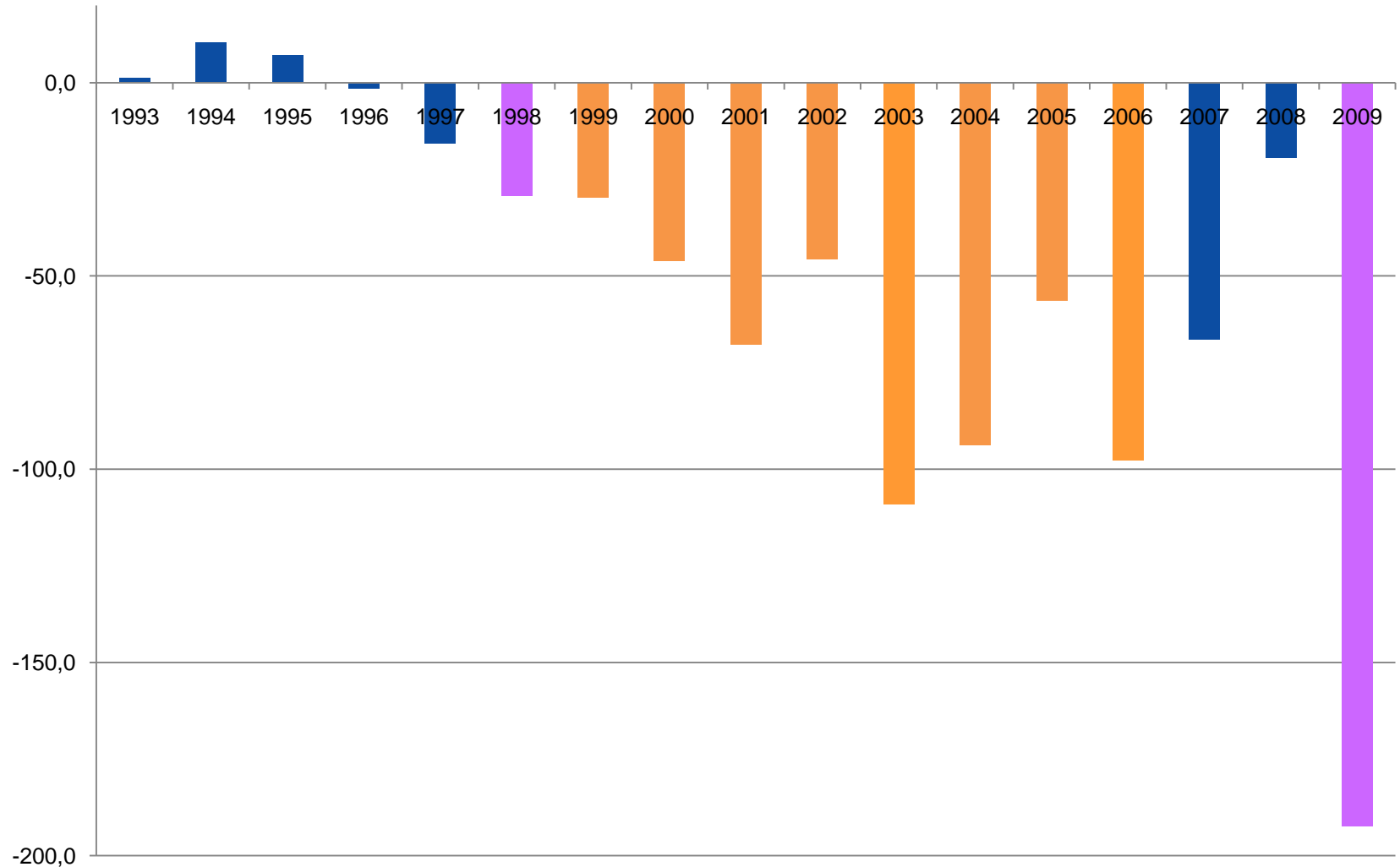
<b>DRUH</b>	<b>V TIS. KČ</b>
DŮCHODY	337 500 000
OSOBNÍ NÁKLADY NA ÚŘEDNÍKY	98 633 000
SOCIÁLNÍ PODPORA A DÁVKY	89 873 461
OBSLUHA STÁTNÍHO DLUHU (ÚROKY)	63 685 258
TRANSFERY VEŘ. ROZP. (PLATBA ZA ST. POJ.)	52 099 380
PODPORA V NEZAMĚSTNANOSTI	14 300 000
STAVEBNÍ SPOŘENÍ	13 400 000
AKTIVNÍ POLITIKA ZAMĚSTNANOSTI	9 819 743

<b>POLITICKÝ ORGÁN</b>	<b>V TIS. KČ</b>
Kancelář prezidenta republiky	375 750
Poslanecká sněmovna	1 183 151
Senát	551 155
Úřad vlády	722 633

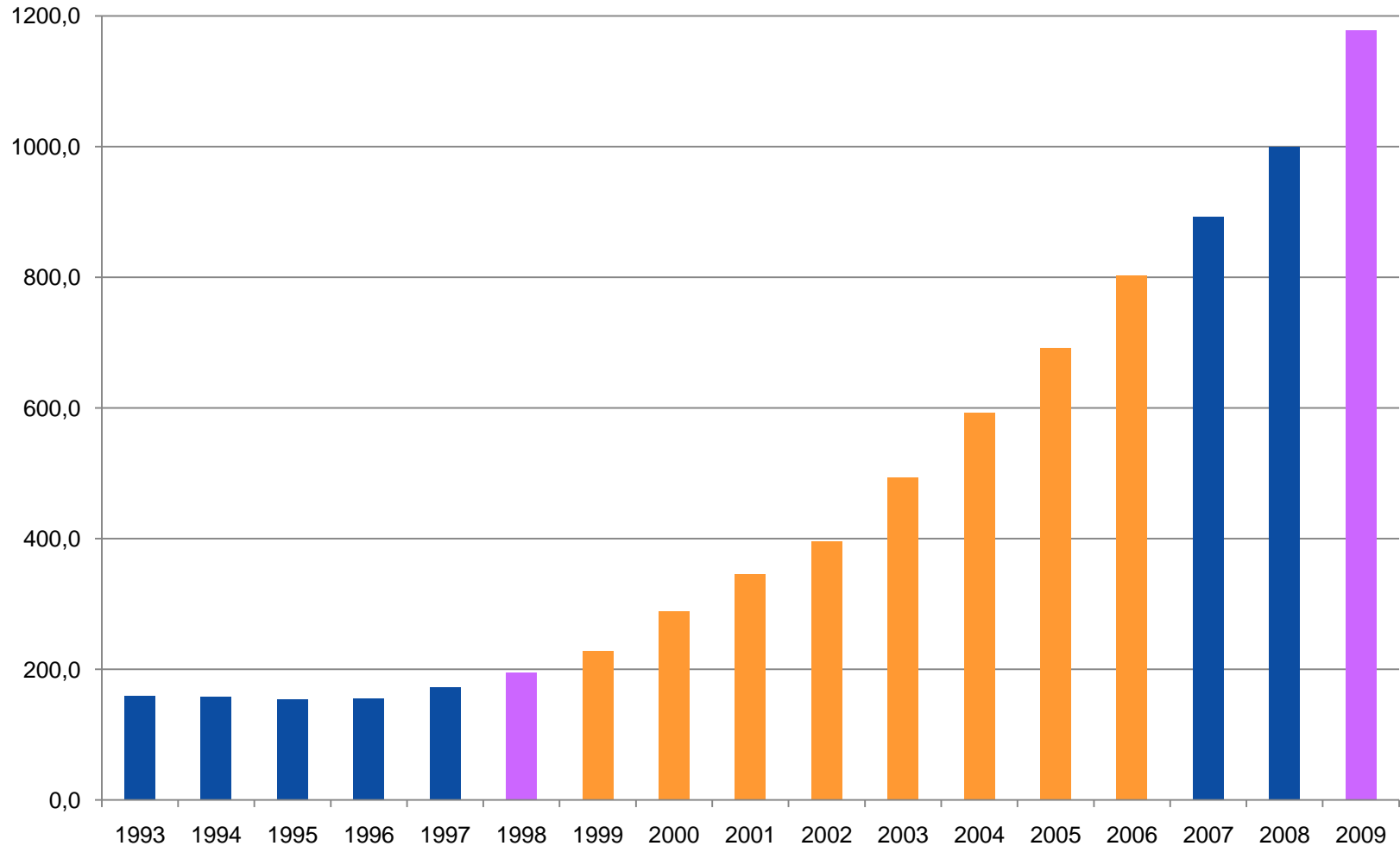
## Negativa státního zadlužení:

- financování státního dluhu konkuruje investicím do privátní sféry
- snížení objemu prostředků na vědu a vzdělávání, na moderní technologie
- absence prostředků na boj proti krizi – (krátkodobá) podpora ekonomiky (poptávky) ve formě státních investic
- oddalování přijetí eura
- kultura dluhu

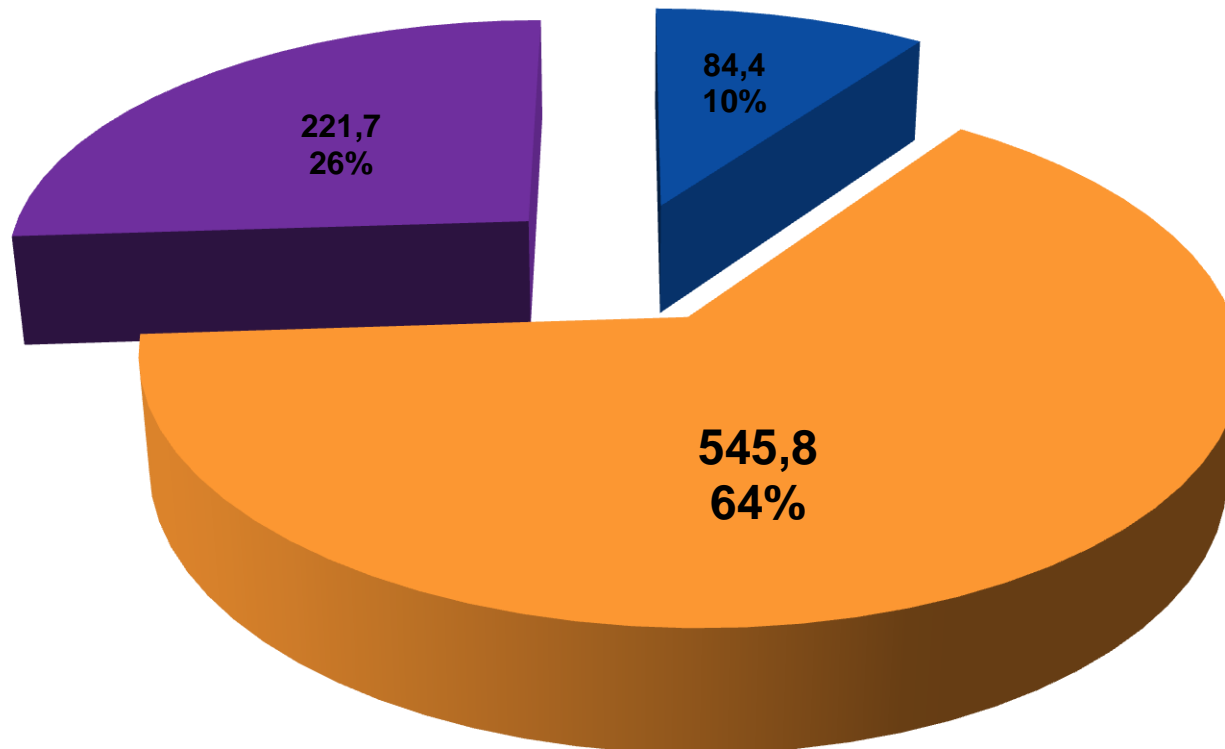
# Vývoj salda státního rozpočtu



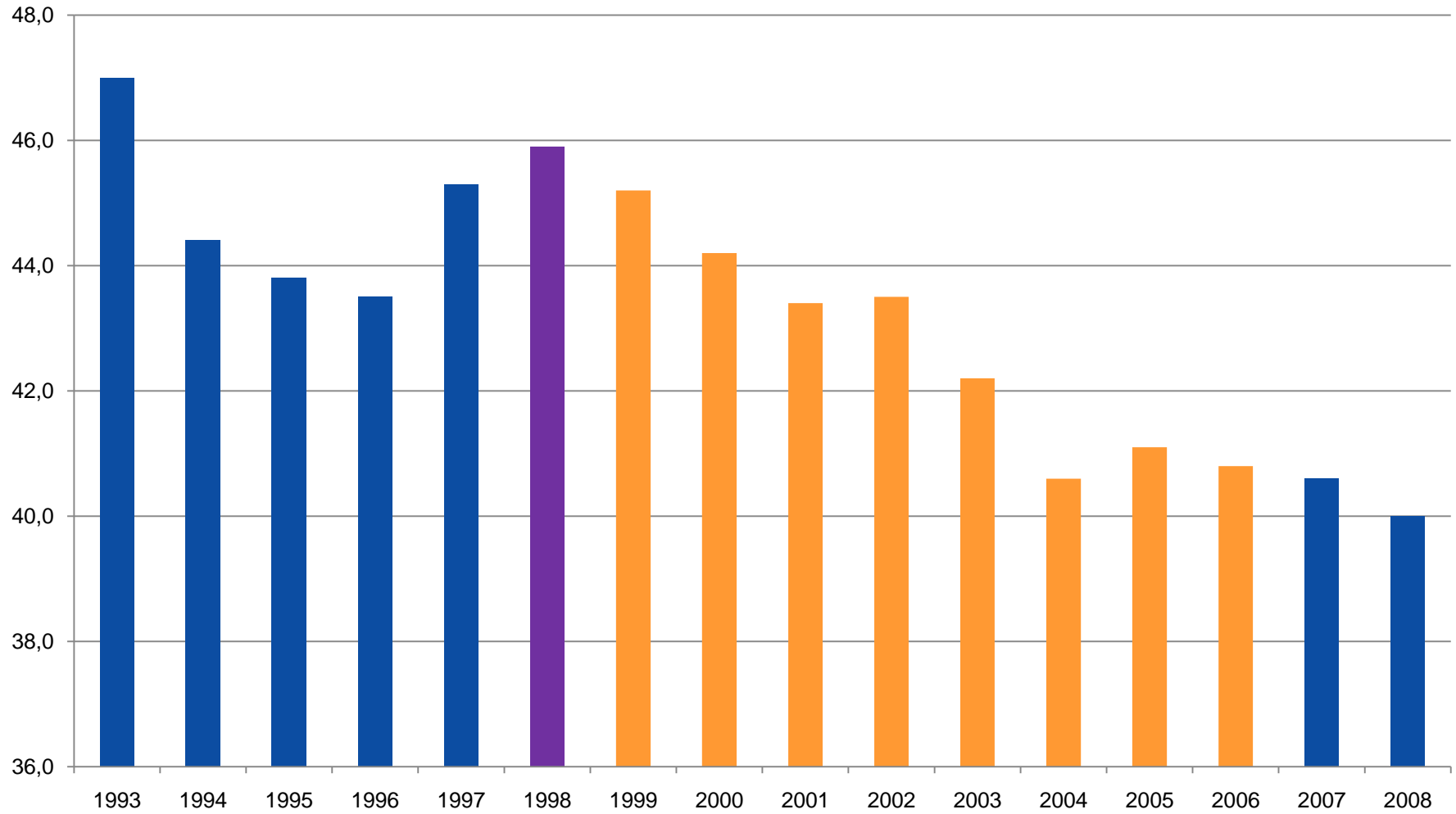
# Vývoj státního dluhu



# Souhrnné deficity SR



# Vývoj relace důchod/prům. mzda (v %)



# Strukturální v. cyklický schodek aneb konec pohádky o moudrém králi Miroslavovi!



# JAK NA TO?

# FIKCE

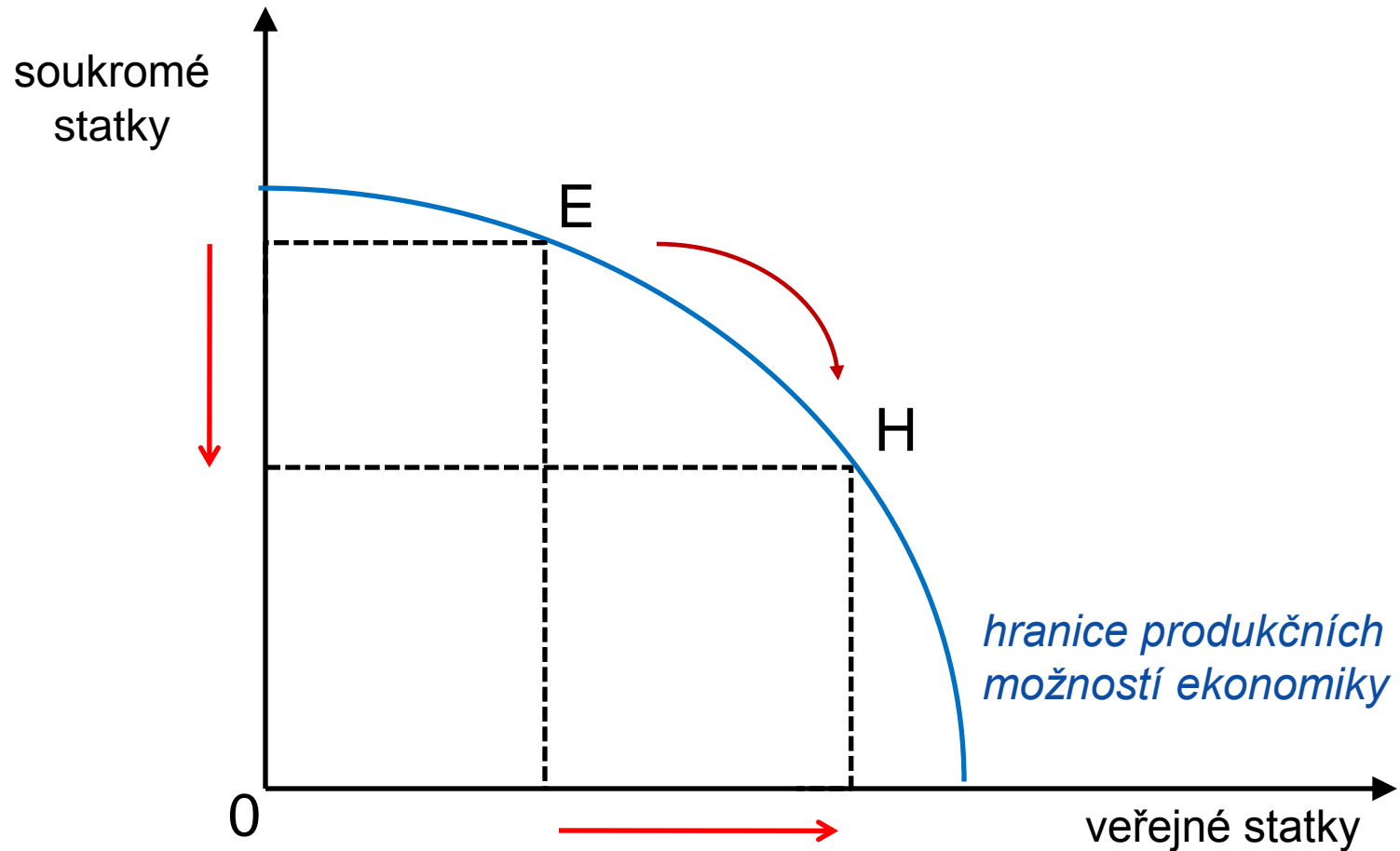
# „OBĚDU ZDARMA“

aneb

## veřejné v. soukromé statky

*(Robert Holman – Ekonomie)*

# Placení účtu za „oběd zdarma“



# MOTTO NA ZÁVĚR:

„Problém socialismu je, že peníze ostatních lidí vám nakonec dojdou!“

*Margaret Thatcherová*

*(5. 2. 1976)*

**Ing. Tomáš Hajdušek**  
**České Budějovice, 25. 1. 2010**

**[www.hajdusek.cz](http://www.hajdusek.cz)**

**[www.tomas-hajdusek.cz](http://www.tomas-hajdusek.cz)**